


High Sensitive Photosensor




SKU: 400078 (10- 30 kW)

SKU: 900657 (50 -120 kW)

- New side mounted photosensor with high sensitivity
- Compatible only with burners with side mounted photosensors
- Replacement part for previous side mounted photosensors



SKU: 400078 (10- 30 kW)



SKU: 900657 (50 -120 kW)

SKU:	WIRE COLOR	CONNECTION TO 12 PIN PRINT	FUNCTION
400078	RED	FOTO	Photo sensor for 10 - 30 kW NBE burners
	BLACK	FOTO	
900657	RED	FOTO	Photo sensor for 50 - 120 kW NBE burners
	Foto	FOTO	

INSTALLATION

1. Remove the 12 pin plug on the burner
2. Drill out the old photosensor mounting bracket
3. Install the new photosensor with the 2 accompanying screws. Important: Ensure that the sensor is facing the fire.
4. Connect the leads to the same terminals as the old photo sensor.




Højfølsom Fotosensor




VARENR: 400078 (10- 30 kW)

VARENR: 900657 (50 -120 kW)

- Ny model fotosensor med høj følsomhed.
- Passer kun på brændere med side-monteret fotosensorer
- Erstatte tidligere side-monteret modeller



VARENR: 400078 (10- 30 kW)



VARENR: 900657 (50 -120 kW)

VARENR:	LEDNING	BRÆNDERPRINT	FUNKTION
400078	RØD	FOTO	Fotosensor til 10 - 30 kW NBE brænder
	SORT	FOTO	
900657	RØD	FOTO	Fotosensor til 50 - 120 kW NBE brænder
	SORT	FOTO	

INSTALLATION

1. Afmonter stikket på brænderen
2. Bor den gamle holder til fotosensoren af
3. Montér den nye fotosensor med de 2 medfølgende skruer
NB: Fotosensoren skal pege mod brænderristen
4. Montér ledningerne til motorprintet i de samme terminaler som den gamle fotosensor