

# Vend snegl i silo

RTB og BS+




Følg de 6 skridt nedenfor, for at vende sneglen.

1




Sneglen er i den ene side, og skrues løs.

2




Sneglen fjernes midlertidigt fra bundpladen.

3



Bundpladen løsnes og vendes på langs.

4



Hullet i bundpladen er nu i den anden side, og skrues fast igen.

5



Sneglen sættes tilbage i hullet.

6



Sneglen sidder nu i den anden side, og skrues fast.