

MONTERING REBECK 97 mm:



	Capacitor uF	kW	Effekt lav A	Effekt midt G	Effekt høj B
EBM 85	N/A	16kw	30	60	100
EBM 85	1,0	24kw	30	60	100
EBM 108	1,0	16kw	15	18	22
EBM 108	1,0	24kw	15	25	35
EBM 108	1,5	16kw	12	15	20
EBM 108	1,5	24kw	12	23	35
EBM 108	1,5	30kw	12	28	45
Ecofit 108	1,5	16kw	5	10	15
Ecofit 108	1,5	24kw	5	12	20
Ecofit 108	1,5	30kw	5	14	25
Rebeck 108	1,5	16kw	12	15	18
Rebeck 108	1,5	24kw	12	17	22
Rebeck 108	1,5	30kw	12	18	25
Rebeck 97	1,0	16kw	12	16	20
Rebeck 97	1,0	20kw	12	17	22
Rebeck 97	1,0	24kw	12	18	24
Rebeck 97	1,0	30kw	12	20	28
FL085	N/A	10kw	15	21	27
FL085	N/A	20kw	15	25	35
FL085	N/A	30kw	20	40	60



Tilslutning motorprint
BLOWER / CAP



Blower cap

Blower cap



Tallene er kun vejledende !

Sidder træpillebrænderen på en kedel med rense-
system, bør blæserparametrene hæves med ca. 20%.

MONTERING REBECK 108 mm:



	Capacitor uF	kW	Effekt lav A	Effekt midt G	Effekt høj B
EBM 85	N/A	16kw	30	60	100
EBM 85	1,0	24kw	30	60	100
EBM 108	1,0	16kw	15	18	22
EBM 108	1,0	24kw	15	25	35
EBM 108	1,5	16kw	12	15	20
EBM 108	1,5	24kw	12	23	35
EBM 108	1,5	30kw	12	28	45
Ecofit 108	1,5	16kw	5	10	15
Ecofit 108	1,5	24kw	5	12	20
Ecofit 108	1,5	30kw	5	14	25
Rebeck 108	1,5	16kw	12	15	18
Rebeck 108	1,5	24kw	12	17	22
Rebeck 108	1,5	30kw	12	18	25
Rebeck 97	1,0	16kw	12	16	20
Rebeck 97	1,0	20kw	12	17	22
Rebeck 97	1,0	24kw	12	18	24
Rebeck 97	1,0	30kw	12	20	28
FL085	N/A	10kw	15	21	27
FL085	N/A	20kw	15	25	35
FL085	N/A	30kw	20	40	60



Tilslutning motorprint
BLOWER / CAP



Blower cap


Blower cap



Tallene er kun vejledende !

Sidder træpillebrænderen på en kedel med rense-system, bør blæserparametrene hæves med ca. 20%.

MONTERING ECOFIT 108 mm:



	Capacitor uF	kW	Effekt lav A	Effekt midt G	Effekt høj B
EBM 85	N/A	16kw	30	60	100
EBM 85	1,0	24kw	30	60	100
EBM 108	1,0	16kw	15	18	22
EBM 108	1,0	24kw	15	25	35
EBM 108	1,5	16kw	12	15	20
EBM 108	1,5	24kw	12	23	35
EBM 108	1,5	30kw	12	28	45
Ecofit 108	1,5	16kw	5	10	15
Ecofit 108	1,5	24kw	5	12	20
Ecofit 108	1,5	30kw	5	14	25
Rebeck 108	1,5	16kw	12	15	18
Rebeck 108	1,5	24kw	12	17	22
Rebeck 108	1,5	30kw	12	18	25
Rebeck 97	1,0	16kw	12	16	20
Rebeck 97	1,0	20kw	12	17	22
Rebeck 97	1,0	24kw	12	18	24
Rebeck 97	1,0	30kw	12	20	28
FL085	N/A	10kw	15	21	27
FL085	N/A	20kw	15	25	35
FL085	N/A	30kw	20	40	60



Tilslutning motorprint
BLOWER / CAP




Blower cap

Blower cap



Tallene er kun vejledende !
Sidder træpillebrænderen på en kedel med rense-
system, bør blæserparametrene hæves med ca. 20%.

MONTERING FLO 85 mm:



	Capacitor uF	kW	Effekt lav A	Effekt midt G	Effekt høj B
EBM 85	N/A	16kw	30	60	100
EBM 85	1,0	24kw	30	60	100
EBM 108	1,0	16kw	15	18	22
EBM 108	1,0	24kw	15	25	35
EBM 108	1,5	16kw	12	15	20
EBM 108	1,5	24kw	12	23	35
EBM 108	1,5	30kw	12	28	45
Ecofit 108	1,5	16kw	5	10	15
Ecofit 108	1,5	24kw	5	12	20
Ecofit 108	1,5	30kw	5	14	25
Rebeck 108	1,5	16kw	12	15	18
Rebeck 108	1,5	24kw	12	17	22
Rebeck 108	1,5	30kw	12	18	25
Rebeck 97	1,0	16kw	12	16	20
Rebeck 97	1,0	20kw	12	17	22
Rebeck 97	1,0	24kw	12	18	24
Rebeck 97	1,0	30kw	12	20	28
FL085	N/A	10kw	15	21	27
FL085	N/A	20kw	15	25	35
FL085	N/A	30kw	20	40	60



Tallene er kun vejledende !
Siddet træpillebrænderen på en kedel med rense-
system, bør blæserparametrene hæves med ca. 20%.

MONTERING EBM 108 mm:



	Capacitor uF	kW	Effekt lav A	Effekt midt G	Effekt høj B
EBM 85	N/A	16kw	30	60	100
EBM 85	1,0	24kw	30	60	100
EBM 108	1,0	16kw	15	18	22
EBM 108	1,0	24kw	15	25	35
EBM 108	1,5	16kw	12	15	20
EBM 108	1,5	24kw	12	23	35
EBM 108	1,5	30kw	12	28	45
Ecofit 108	1,5	16kw	5	10	15
Ecofit 108	1,5	24kw	5	12	20
Ecofit 108	1,5	30kw	5	14	25
Rebeck 108	1,5	16kw	12	15	18
Rebeck 108	1,5	24kw	12	17	22
Rebeck 108	1,5	30kw	12	18	25
Rebeck 97	1,0	16kw	12	16	20
Rebeck 97	1,0	20kw	12	17	22
Rebeck 97	1,0	24kw	12	18	24
Rebeck 97	1,0	30kw	12	20	28
FL085	N/A	10kw	15	21	27
FL085	N/A	20kw	15	25	35
FL085	N/A	30kw	20	40	60



Tilslutning motorprint
BLOWER / CAP



Blower cap

Blower cap



Tallene er kun vejledende !

Sidder træpillebrænderen på en kedel med rense-system, bør blæserparametrene hæves med ca. 20%.

MONTERING


EBM 85 mm:



	Capacitor uF	kW	Effekt lav A	Effekt midt G	Effekt høj B
EBM 85	N/A	16kw	30	60	100
EBM 85	1,0	24kw	30	60	100
EBM 108	1,0	16kw	15	18	22
EBM 108	1,0	24kw	15	25	35
EBM 108	1,5	16kw	12	15	20
EBM 108	1,5	24kw	12	23	35
EBM 108	1,5	30kw	12	28	45
Ecofit 108	1,5	16kw	5	10	15
Ecofit 108	1,5	24kw	5	12	20
Ecofit 108	1,5	30kw	5	14	25
Rebeck 108	1,5	16kw	12	15	18
Rebeck 108	1,5	24kw	12	17	22
Rebeck 108	1,5	30kw	12	18	25
Rebeck 97	1,0	16kw	12	16	20
Rebeck 97	1,0	20kw	12	17	22
Rebeck 97	1,0	24kw	12	18	24
Rebeck 97	1,0	30kw	12	20	28
FL085	N/A	10kw	15	21	27
FL085	N/A	20kw	15	25	35
FL085	N/A	30kw	20	40	60



Tilslutning motorprint
BLOWER / CAP



Tallene er kun vejledende !
Sidder træpillebrænderen på en kedel med rense-
system, bør blæserparametrene hæves med ca. 20%.